

託間小学校

1年学年だより

No. 4

R 6. 5. 2 9



入学して、早2ヶ月が過ぎようとしています。子どもたちは、保育所や幼稚園での生活から小学校生活のリズムに慣れ、友達との生活を楽しむ姿が見られるようになりました。国際理解教育や体力テストなどのいろいろな活動を通し、生き生きと活動している姿を見て、うれしく思っています。今月もご協力よろしくお祈いします

6月の行事予定

6月の生活目標
「雨の日の過ごし方を考えよう」



月	火	水	木	金	土	日
					1	2 日曜参観 親子活動 避難訓練及び引 渡し訓練
3 振替休業日	4 プール開き 学び方がん ばり週間 (~7日)	5 朝ボランティア 読み聞かせ	6 昼休み芸能 自慢大会 眼科検診	7 体育集会	8	9 資源回収 第5・6分館
10 すっきりいきいき ウィーク(~14日) あいさつ運動 (~14日) 学校諸費引落日	11	12 フッ素洗口	13 昼休み芸能 自慢大会	14 体育集会	15	16
17 聴力検査 全校集会	18	19 フッ素洗口 親子給食 (ランチルーム)	20 昼休み芸能 自慢大会 23が60読書 運動(~26日)	21 体育集会	22	23 第3分館 運動会
24	25 ベルマーク 回収日	26 交通安全母の会 朝読み聞かせ	27	28 体育集会 国際理解 1松④1竹③	29	30



水泳の準備物について

6月4日(火)は、プール開きです。水泳の準備物の確認をよろしくお祈いします。

- 水着セット
- ・水着
(紺または黒色、女子はセパレートでも一体型のものでかまいませんが、なるべくスカートがついていない泳ぎやすいものをお勧めします。)
 - ・水泳帽(色は自由。学校の貸し出しはないため、忘れたらプール参加不可)
 - ・バスタオル(上がゴムのものが便利です。)
 - ・水泳見学カード(見学される時のみ記入してください。)
 - ・ビーチサンダル
(プールへの移動に使用します。クロックス型はくつ箱に入れにくいので、できればクロックス型ではない方がいいかもしれません。)

- ※ 持ち物(下着や靴下も)には全て必ず名前を書いておいてください。
- ※ 水泳見学カードで泳がない場合だけを確実に把握したいと思います。「見学します」の欄にサインか押印をしていただき、理由は備考の欄に差し支えない範囲で書いてください。詳しくは、学校からのおたよりでご確認ください。
- ※ 水の2時間目、木の5時間目、金の3時間目の体育の時間が水泳学習になります。しかし、気温・水温の低い場合はプールには入りません。
- ※ ゴーグルを使用してもかまいません。つける練習をさせておいてください。(記名を忘れずに) また、長さをご家庭で調節して、持たせてください。
- ※ 男子の水着の紐は、濡れた後の着替えに困ることがありました。紐だけの場合は、ちょうちよ結びをするのが難しいので、必ずゴムに替えておいてください。ゴムと両用の場合は、取り除いておいてください。



校外学習について


5月17日(金)に、西野公園へ春の生き物や草花を探しに行きました。ダンゴムシやオオバコなど、春の生き物や草花をたくさん見つけることができました。

今月は、コウサイ公園へ行きます。お菓子を持って行くので、200円程度のお菓子を準備してください。校外学習は、午前中に行き、学校に帰ってきて給食を食べるので、お弁当はいりません。お菓子や水筒は、月曜セットの袋に入れていくので、リュックサックもいりません。よろしくお祈いいたします。



ICT教育

学期に一度程、ICT支援員が来てくださっています。今回は、タブレットの使い方や写真の撮影について勉強しました。



国際理解教育について

クリステン先生と一緒に外国語の勉強をしています。(Hello)や(Nice to meet you)などが上手に言えるようになりました。

5月は、1~10までの数を英語で言ったり、カルタをしたりして楽しみました。